

ISPEZIONE E RISCIAQUO AUTOBOTTE

Area destinata alla ricezione del CER 20.03.06

ATTIVITA' GENERALI

Conferimento, ispezione e risciacquo autobotte tramite piattaforma fissa dedicata, da effettuarsi secondo la normativa vigente



COSE DA FARE/SAPERE PRIMA DI INIZIARE LE ATTIVITA'

- Effettuare le attività di ispezione e risciacquo esclusivamente dalla piattaforma dedicata dall'esterno del mezzo (come in figura) evitando di sporgersi e mantenendo una posizione eretta con entrambi i piedi a terra;
- Tutte le attività previste in questa sezione devono essere eseguite a macchine ferme;
- È vietato manomettere/rimuovere i dispositivi di sicurezza presenti;
- Tutte le attività indicate nella seguente scheda devono essere eseguite con i DPI elencati sotto;
- In caso di manutenzione straordinaria, anomalie e/o pericoli non precedentemente individuati, avvisare immediatamente il proprio referente.


PERICOLI PRESENTI







- Scivolamento / inciampo / caduta dall'alto;
- Pericolo Organi in movimento;
- Esposizione agli agenti chimici e biologici.



DPI DA USARE

- Guanti di PVC contro rischi chimici e biologici (UNI EN 388, UNI EN 374, EN 340);
- Occhiali protettivi / visiera;
- Scarpe antinfortunistiche tipo S3-WR-CI-HRO-SRC.



ISPEZIONE E RISCIAQUO AUTOBOTTE			
Area destinata alla ricezione del CER 20.03.06			
ATTIVITA' CONSENTITE			
	Effettuare le attività di ispezione e risciacquo esclusivamente dalla piattaforma dedicata dall'esterno del mezzo		
ATTIVITA' VIETATE			
	Vietato il lavaggio dell'autobotte e/o del mezzo sul piazzalo o in altre postazioni all'infuori della piattaforma dedicata		
	Vietato sporgersi oltre il parapetto della piattaforma fissa durante il lavaggio dell'autobotte (obbligo di mantenere una posizione eretta con entrambi i piedi a terra)		
Cartello Num. 26	Rev. 0	Data 04/03/2024	Firma: RSPP Marco Carrega